



## More F

quick connectors

standing - outdoor



ISTRUZIONI DI MONTAGGIO / ASSEMBLY INSTRUCTIONS / INSTRUCTIONS DE MONTAGE / MONTAGEANLEITUNGEN / INSTRUCCIONES DE MONTAJE




## I AVVERTENZE

- Si raccomanda che l'installazione venga eseguita da un elettricista abilitato.
- Togliere la tensione di alimentazione prima di effettuare l'installazione e per interventi di manutenzione o in caso di cattivo funzionamento.
- Se il cavo di alimentazione esterno viene danneggiato, deve essere sostituito esclusivamente dal costruttore o dal suo servizio di assistenza.
- Tutti i nostri prodotti in finitura grezza sono sensibili agli agenti esterni. È possibile quindi la comparsa di ruggine in modo disomogeneo.
- La lampada acquistata è garantita se installata e utilizzata nel rispetto delle specifiche del modello. Catellani & Smith declina ogni responsabilità per installazione non appropriata e/o uso diverso da quello indicato.



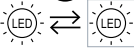


## GB WARNINGS

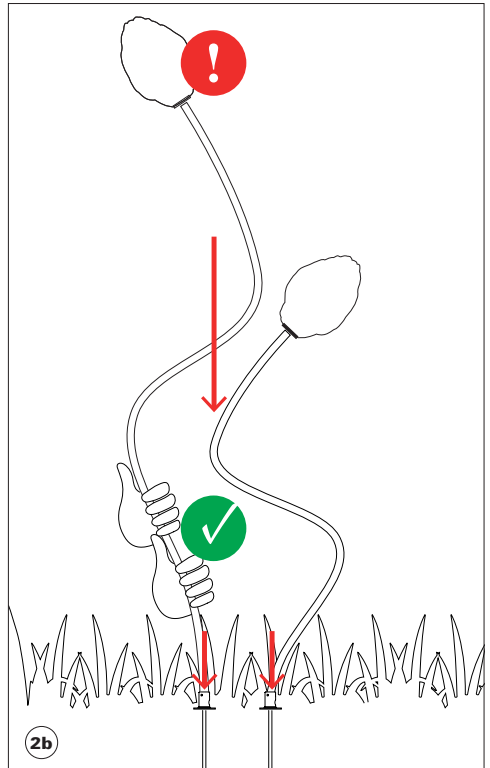
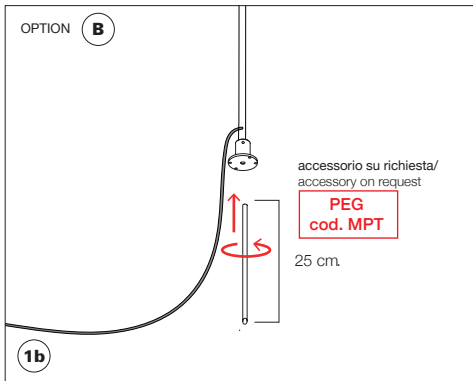
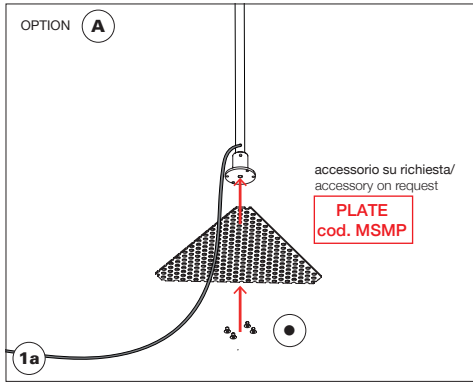
- Only a qualified electrician should execute the installation.
- Switch off the power supply before installing, servicing or in case of malfunctioning.
- In case the supply cable of the lamp would be damaged, it has to be replaced exclusively by the manufacturer or by his technical service.
- All our rough-finished products are sensitive to external agents. It is therefore possible that uneven patches of rust appear.
- The purchased lamp is guaranteed if installed and used in accordance with to the specifications of the model. Catellani & Smith is not responsible for inappropriate installation of the product and/or a different use than the one indicated.

### UTENSILI INCLUSI / TOOLS SUPPLIED



\*Specifiche IP: portalampada IP65 (non adatto a immersione); cavi e connessioni IP68.  
\*IP Specifics: lamp holder IP65 (not protected against immersion); wires and connectors IP68.

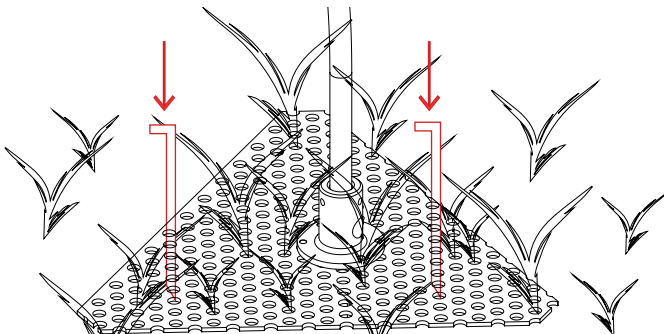
tensione di rete / voltage		lampadine / bulbs	alimentatore / driver	dimmerazione / dimming	
110V-240V		1x G4 0,8W LED 12Vdc	-	-	
		1x G4 0,8W LED 12Vdc	-	-	
III classe class	IP65* classe di protezione protection class	 persone suggerite per il montaggio people required for mounting	 		
				MADE IN ITALY	



**ATTENZIONE**  
Maneggiare la lampada dallo stelo

**WARNING**  
Handle the lamp from the stem

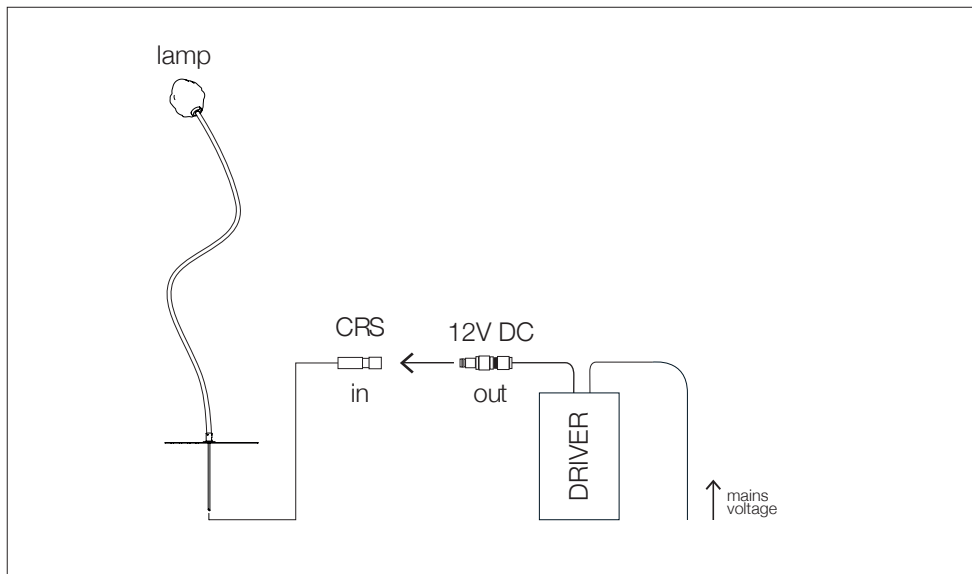
Il supporto a griglia cod. MSMP permette all'erba di crescere integrandosi facilmente nel giardino fino a scomparire.  
The supporting grid (code MSMP) integrates with the garden very easily, as grass can grow through it.



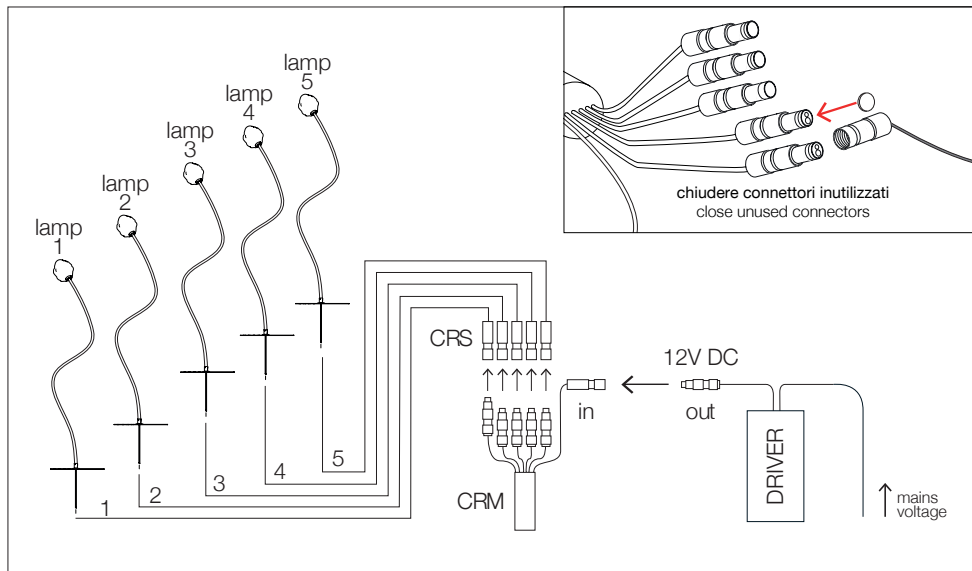
In caso di terreno instabile si consiglia di aggiungere dei picchetti di fissaggio (non forniti).  
In case of uneven or unstable soil we suggest anchoring the grid with some extra pegs (not supplied).

3

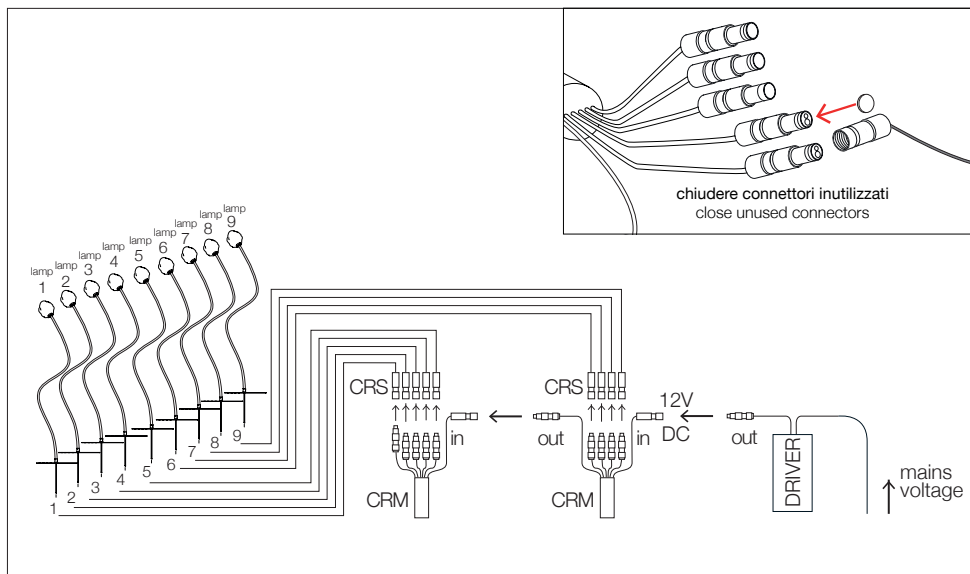
**ISTRUZIONI PER CONNESSIONE SINGOLA LAMPADA**  
**INSTRUCTIONS FOR THE CONNECTION OF A SINGLE LAMP**



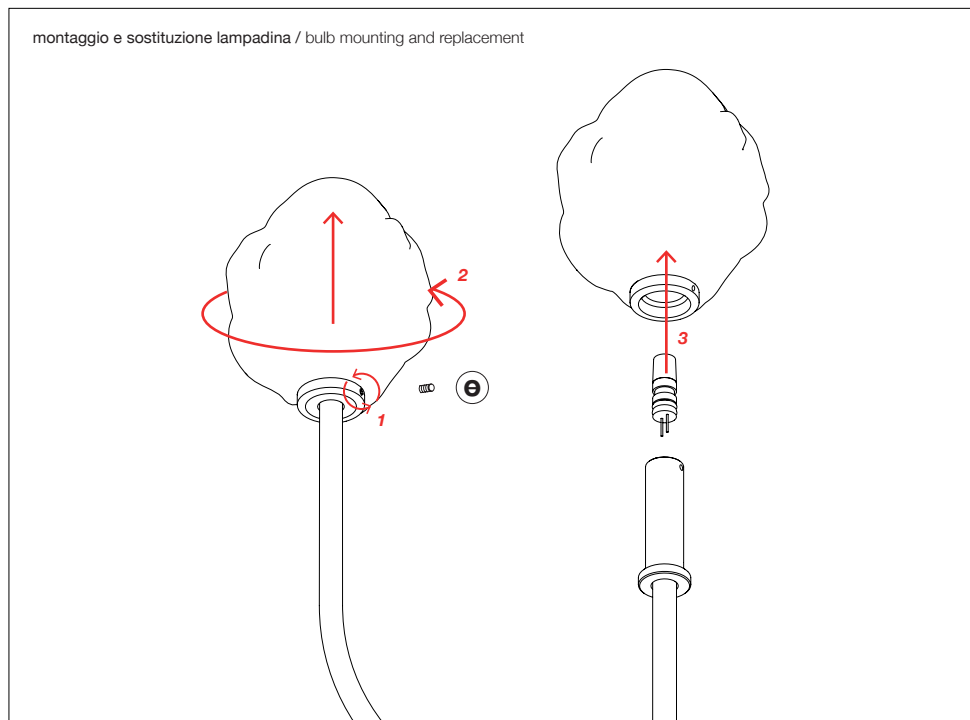
**ISTRUZIONI PER CONNESSIONE MULTIPLA LAMPAD (≤ 5)**  
**INSTRUCTIONS FOR THE CONNECTION OF MULTIPLE LAMPS (≤ 5)**



**ISTRUZIONI PER CONNESSIONE MULTIPLA LAMPADE (>5)**  
**INSTRUCTIONS FOR THE CONNECTION OF MULTIPLE LAMPS(>5)**



**montaggio e sostituzione lampadina / bulb mounting and replacement**



[www.catellanismith.com](http://www.catellanismith.com)



updated 07/2024

Questa apparecchiatura non deve essere smaltita come un normale rifiuto urbano, ma deve essere portata nel punto di raccolta appropriato per il riciclaggio di apparecchiature elettriche ed elettroniche. Provvedendo a smaltire questo prodotto in modo appropriato, si contribuisce ad evitare potenziali conseguenze negative per l'ambiente e per la salute umana, che potrebbero derivare da uno smaltimento inadeguato del prodotto. Per informazioni più dettagliate sul riciclaggio di questo prodotto, contattare l'ufficio comunale, il servizio locale di smaltimento rifiuti o il rivenditore presso il quale è stato acquistato il prodotto.

This equipment may not be treated as household waste. Instead it shall be handed over to the applicable collection point for the recycling of electrical and electronic equipment. By ensuring this product is disposed of correctly, you will help prevent potential negative consequences for the environment and human health, which could otherwise be caused by inappropriate waste handling of this product. For more detailed information about the recycling of this product, please contact your local city office, your household waste disposal or the dealer where you purchased this product.

